

Utwórz kwadrat - Square it!

Square it! to genialna w swojej prostocie gra logiczna przeznaczona dla dwóch osób. Do gry potrzebna jest jedynie kartka w kratkę (a jeszcze lepiej w kropki umieszczone na rogach niewidniejących kratek) i mazaki lub kredki w dwóch kolorach. Każdy z graczy na zmianę zaznacza kropki w wybranym przez siebie kolorze. Wygrywa ten gracz, kto pierwszy uzyska cztery punkty tworzące kwadrat. Kwadrat może być dowolnej wielkości i w dowolnym położeniu.

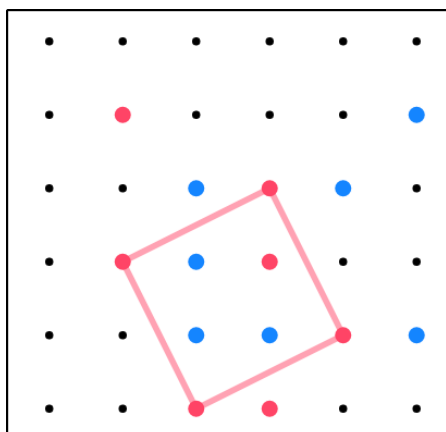
Materiały:

- kartka papieru w kratkę lub kartka w kropki (umieszczone na rogach niewidniejących kratek),
- mazaki lub kredki w dwóch kolorach.

Instrukcja

Gra przeznaczona jest dla dwóch graczy. Każdy z graczy wybiera kolor mazaka lub kredki. Gracze decydują, kto rozpoczyna grę, następnie na zmianę zaznaczają kropki swoim kolorem. Jeśli gramy na kartce w kratce, punkty stawiamy na złączeniach linii. Wygrywa ten gracz, który pierwszy postawi kropkę swojego koloru łącząc swoje kropki w kwadrat. Kwadrat może być dowolnej wielkości, rysowany po skosie lub prosto. Strategia polega również na tym, aby przeszkodzić przeciwnikowi w postawieniu kropki zamykającej kwadrat stawiając w danym miejscu swój punkt.

W sieci można znaleźć strony umożliwiające [grę online](#). Na tej stronie możemy wybrać czy ilu graczy będzie dwóch grać (2 player), czy chcemy grać z komputerem (1 player). Klikając odpowiednio na strzałkę w górę lub w dół można zmniejszać lub zwiększać planszę od 3x3 do 9x9. Przykład zapisanej rozgrywki na tej stronie przedstawiam poniżej.





Ja jednak zachęcam do gry offline. [Z tej strony](#) można wydrukować specjalny papier do gry, lub pobrać z plików załączonych do tego wpisu. W sklepach można kupić zeszyty lub bloczki z kartkami w kropki.

Zalety gry

Utwórz kwadrat - Square it:

- kształtuje logiczne i strategiczne myślenie,
- rozwija wyobraźnię,
- może być świetną rozrywką w deszczowe dni czy podczas podróży.

Od kreatywności graczy zależą różne wersje tej gry. Zamiast mazaków można zastosować pionki w dwóch kolorach np. pchełki, guziki lub małe nakrętki od butelek , a planszą mogą być płytki podłogowe w kształcie kwadratu .